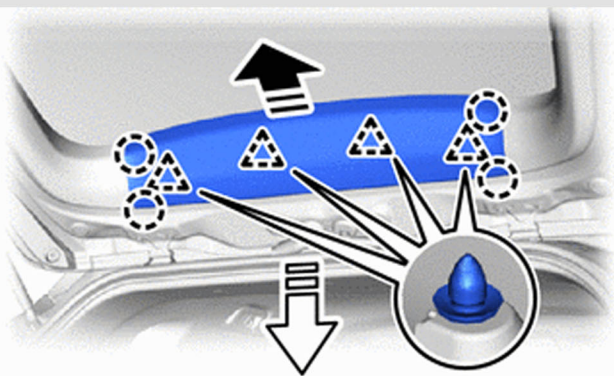


Омыватель штатной камеры заднего вида Toyota RAV4 XA50 с 2019 г.в.

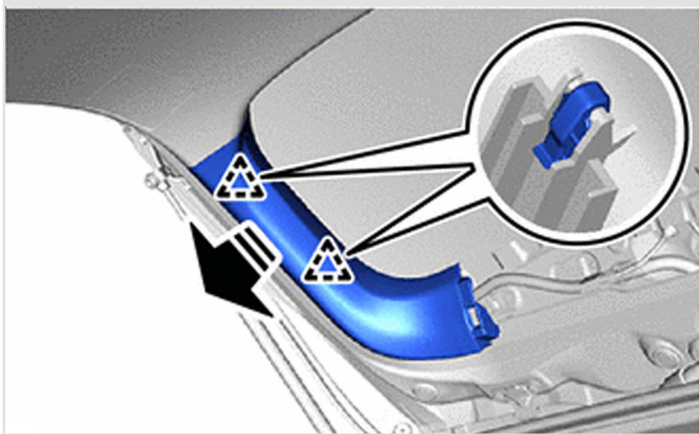


Инструкция по установке

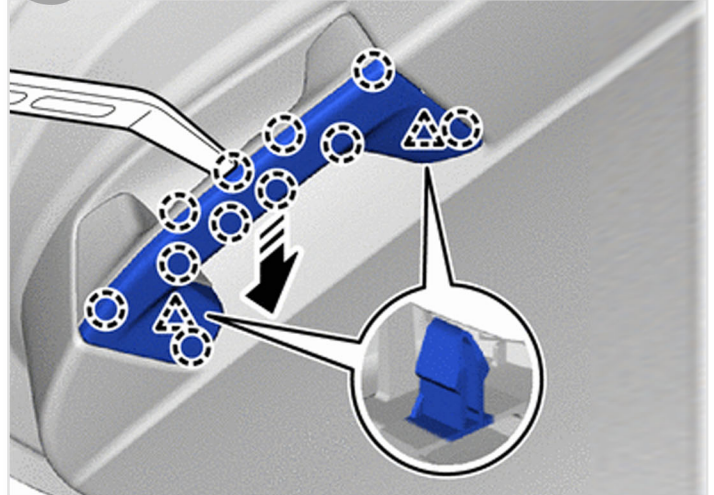
1 Снимите центральную облицовку двери багажного отделения.



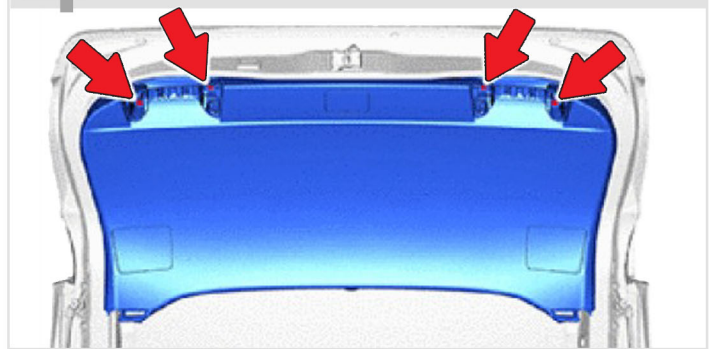
2 Снимите левую и правую боковые облицовки двери багажного отделения.




3 Снимите накладки ручек двери багажного отделения.



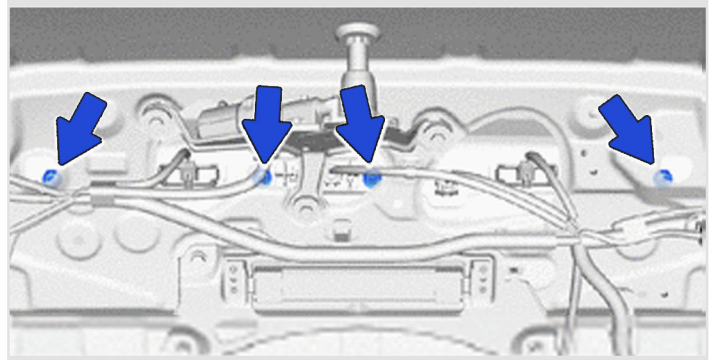
4 Выверните **четыре болта** крепления ручек двери багажного отделения.



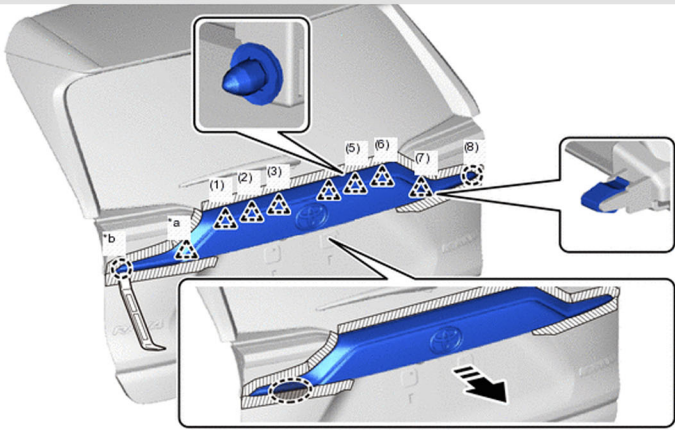
5 Снимите облицовку двери багажного отделения.




6 Выверните **четыре болта**, обозначенные на схеме синим цветом.



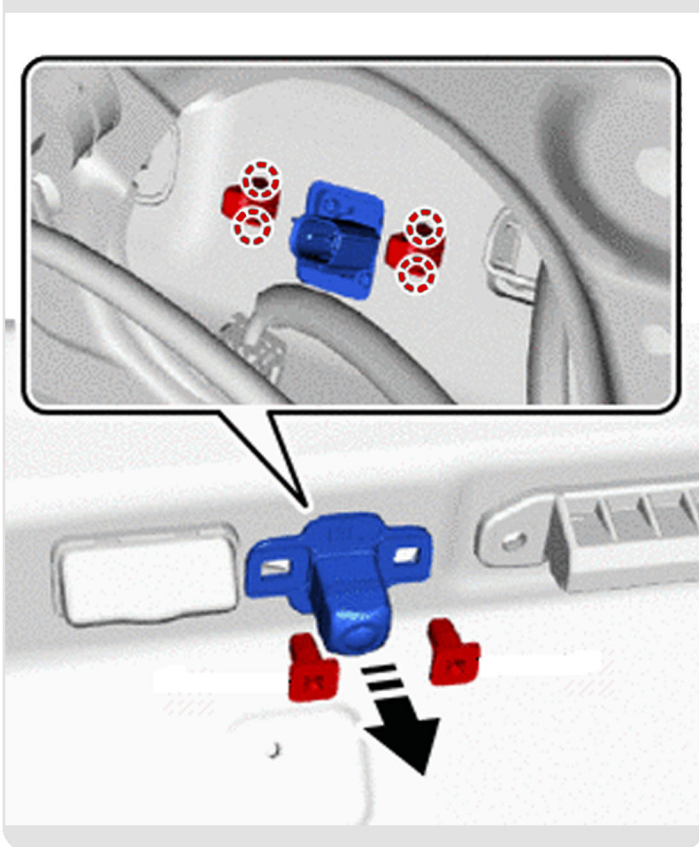
7 Снимите наружную накладку двери багажного отделения в сборе.




8 Выверните **два винта**.



9 С внутренней стороны двери, используя плоскогубцы, сожмите **фиксаторы крепежных клипс** и вытолкните их наружу. Снимите камеру вместе с установочной площадкой (кронштейном).




10 Нажмите на фиксатор разъем и снимите разъем с камеры. Отверните винты крепления камеры к штатному кронштейну и установите ее на новый кронштейн.



11 Снимите штатный соединительный уголок и замените его на **тройник**. Соедините тройник с клапаном шлангом, закрепите его стяжками на штатной проводке.



12 Установите кронштейн на штатное место **и только потом вставьте клипсы и закрутите винты**.



13 Включите омыватель заднего стекла, убедитесь в отсутствии течей. При сборке авто в обратной последовательности убедитесь, что устанавливаемые наклейки не пережимают шланг подачи жидкости. **Отрегулируйте форсунку так, чтобы струя разбивалась о ближний к ней край объектива.**



14

Для регулировки форсунки используйте кнопку - гвоздь (в комплекте), согнув её плоскогубцами, как это показано на рисунке.



Список необходимого инструмента:

- Пластиковый съемник для обивок
- Торцевой ключ на 10
- Отвертка PH1
- Плоскогубцы
- Бокорезы



Комплектация:

- | | |
|-------------------------------------|--------|
| - Инструкция по установке | 1 шт. |
| - Кронштейн Омывателя | 1 шт. |
| - Шланг | 1,6 м. |
| - Обратный клапан | 1 шт. |
| - Тройник | 1 шт. |
| - Пластиковые хомуты (стяжки) | 5 шт. |
| - Кнопка-гвоздь | 1 шт. |