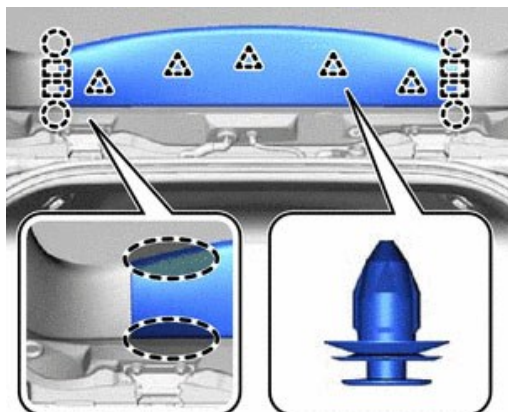


Омыватель штатной камеры заднего вида для Lexus RX с 2015 г.в.

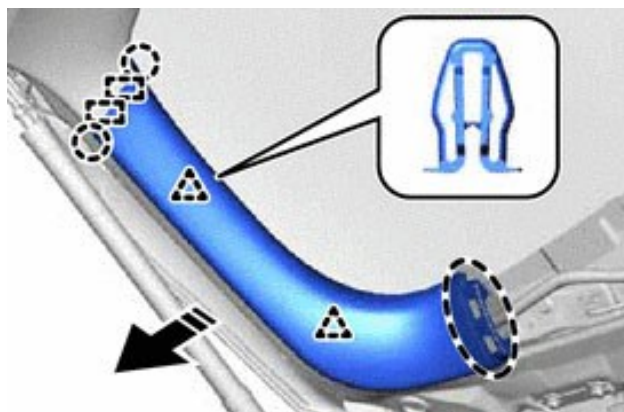


Инструкция по установке


1. СНИМИТЕ ЦЕНТРАЛЬНУЮ ОБЛИЦОВКУ
ДВЕРИ БАГАЖНОГО ОТДЕЛЕНИЯ



2. СНИМИТЕ ЛЕВУЮ И ПРАВУЮ БОКОВЫЕ ОБЛИЦОВКИ
ДВЕРИ БАГАЖНОГО ОТДЕЛЕНИЯ




3. СНИМИТЕ ЗАГЛУШКУ И РУЧКУ-СКОБУ ОБЛИ-
ЦОВКИ ДВЕРИ БАГАЖНОГО ОТДЕЛЕНИЯ



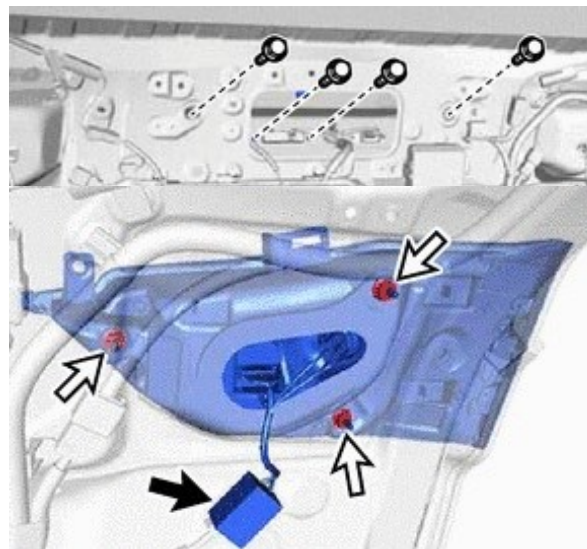
4. СНИМИТЕ КРЫШКУ ЗАМКА ДВЕРИ БАГАЖНОГО
ОТДЕЛЕНИЯ



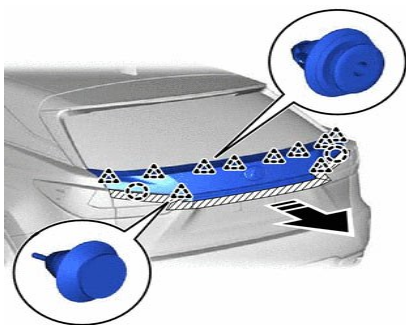
5. СНИМИТЕ ПАНЕЛЬ ОБЛИЦОВКИ ДВЕРИ
БАГАЖНОГО ОТДЕЛЕНИЯ В СБОРЕ




6. ВЫКРУТИТЕ 4 БОЛТА КРЕПЛЕНИЯ НАРУЖНОЙ НАКЛАД-
КИ ДВЕРИ БАГАЖНОГО ОТДЕЛЕНИЯ И ПО 3 ГАЙКИ КРЕП-
ЛЕНИЯ ЛЕВОГО И ПРАВОГО ФОНАРЕЙ. ОТСОЕДИНИТЕ
РАЗЪЕМЫ ФОНАРЕЙ



7. СНИМИТЕ НАРУЖНУЮ НАКЛАДКУ **ВМЕСТЕ** С ФОНАРЯМИ (ИНАЧЕ ВОЗМОЖНО ПОВРЕЖДЕНИЕ ФИКСАТОРОВ НА НАКЛАДКЕ). ОТСОЕДИНИТЕ ФОНАРИ ОТ НАКЛАДКИ. УСТАНОВИТЕ ФОНАРИ НА МЕСТО, ПОДКЛЮЧИТЕ РАЗЪЕМЫ



9. НАЖМИТЕ НА ФИКСАТОР РАЗЪЕМА КАК УКАЗАНО НИЖЕ И СНИМИТЕ РАЗЪЕМ С КАМЕРЫ



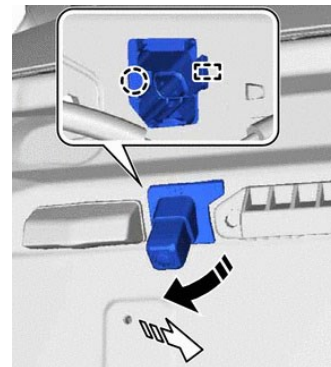
11. РАЗРЕЖЬТЕ ШТАТНЫЙ ШЛАНГ ЗАДНЕГО ОМЫВАТЕЛЯ И УСТАНОВИТЕ ТРОЙНИК В МЕСТО РАЗРЕЗА. СОЕДИНИТЕ ТРОЙНИК С КЛАПАНОМ ШЛАНГОМ, ЗАКРЕПИТЕ ЕГО СТЯЖКАМИ НА ШТАТНОЙ ПРОВОДКЕ.



13. ВКЛЮЧИТЕ ОМЫВАТЕЛЬ ЗАДНЕГО СТЕКЛА, УБЕДИТЕСЬ В ОТСУТСТВИИ ТЕЧЕЙ. СБОРКА АВТО ОСУЩЕСТВЛЯЕТСЯ В ОБРАТНОЙ ПОСЛЕДОВАТЕЛЬНОСТИ (ПРИ СБОРКЕ УБЕДИТЕСЬ ЧТО УСТАНОВЛИВАЕМЫЕ НАКЛАДКИ НЕ ПЕРЕЖИМАЮТ ШЛАНГ ПОДАЧИ ЖИДКОСТИ К ОМЫВАТЕЛЮ КАМЕРЫ). ПРИ НЕОБХОДИМОСТИ ОТРЕГУЛИРУЙТЕ ПОЛОЖЕНИЕ ШАРИКА ДЛЯ НАИЛУЧШЕГО ОМЫВАНИЯ КАМЕРЫ




8. ОСВОБОДИТЕ ЗАЩЕЛКУ И СНИМИТЕ КАМЕРУ С КРОНШТЕЙНОМ В СБОРЕ



10. ОТВЕРНИТЕ ВИНТЫ КРЕПЛЕНИЯ КАМЕРЫ К ШТАТНОМУ КРОНШТЕЙНУ И УСТАНОВИТЕ ЕЕ НА НОВЫЙ КРОНШТЕЙН. **НЕ ПЫТАЙТЕСЬ СНЯТЬ ШЛАНГ С КРОНШТЕЙНА —ВЫ МОЖЕТЕ ЕГО СЛОМАТЬ!**



12. УСТАНОВИТЕ КАМЕРУ С КРОНШТЕЙНОМ В ШТАТНОЕ МЕСТО В ПОСЛЕДОВАТЕЛЬНОСТИ КАК НА ФОТО. ВЕРТИКАЛЬНЫЕ ФИКСАТОРЫ НЕОБХОДИМЫ ДЛЯ ОБЛЕГЧЕНИЯ УСТАНОВКИ, КОРПУС КРОНШТЕЙНА БУДЕТ ПРИЖИМАТЬСЯ К КУЗОВУ НАРУЖНОЙ ПЛАСТИКОВОЙ НАКЛАДКОЙ.



СПИСОК НЕОБХОДИМОГО ИНСТРУМЕНТА:
 ПЛАСТИКОВЫЙ СЪЕМНИК ДЛЯ ОБИВОК
 ТОРЦЕВОЙ КЛЮЧ НА 10
 ОТВЕРТКА PH1
 БОКОРЕЗЫ

КОМПЛЕКТНОСТЬ:
 КРОНШТЕЙН ОМЫВАТЕЛЯ
 ШЛАНГ
 ОБРАТНЫЙ КЛАПАН
 ТРОЙНИК
 ПЛАСТИКОВЫЕ ХОМУТЫ
 ИНСТРУКЦИЯ